

**VEZİRKÖPRÜ İLÇE MİLLİ EĞİTİM MÜDÜRLÜĞÜ**  
**Özel Öğretim Kurumları Şubesi**

**MOTORLU TAŞITLARI SÜRÜCÜ KURSU**  
**DİREKSİYON UYGULAMA SINAVI**

**SUNUMU**

**2015**  
Vezirköprü

# A1,A2 ve H (motosiklet) Sınıfı Sertifikası

## A2 SINIFI SINAV GÜZERGAHI

- \* Mustafa Tunç İlk ve Ortaokulu bahçesinde koniler arasından geçme, sekiz çizme ve denge hareketlerini yapma
- \* Esentepe Mezarlığının yanından geçilerek Çiçek Un Fabrikası önündeki kavşaktan dönme
- \* Samsun caddesinde ilerleme otogar kavşağındaki ışıklardan dönme
- \* Tır garajının yanından geçerek tekrar Mustafa Tunç İlk ve Ortaokulu bahçesine gelme



# B, C, E, F ve H (otomobil) Sınıfı Sertifika Sınavı

## B SINIFI SINAV GÜZERGAHI

- \* Mustafa Tunç İlk ve Ortaokulu yanından kalkış
- \* Esentepe Mezarlığı üst tarafından geçilerek Çiçek Un Fabrikası önündeki kavşaktan dönülüp Samsun Caddesine çıkış
- \* Otogar kavşağındaki ışıklardan geçip İstiklal Caddesi'nden ilerleyerek Gazi Caddesi'ne dönüş
- \* Abdullah Derici Parkı alt kısmında bulunan Butik Otelin önündeki dubalarda park etme
- \* Hamit Kiper Caddesi'nden Mustafa Tunç İlk ve Ortaokulu bahçesinin kenarına geliş



# B, C, E, F ve H (otomobil) Sınıfı Sertifika Sınavı

## D,E SINIFI SINAV GÜZERGAHI

- \* Mustafa Tunç İlk ve Ortaokulu yanından kalkış
- \* Esentepe Mezarlığı üst tarafından geçilerek Çiçek Un Fabrikası önündeki kavşaktan dönülüp Samsun Caddesi'ne çıkış
- \* Vabartum Alışveriş Merkezi'nin önünde eğimli yolda durma kalkma ve geri geri park işlemlerini yapma
- \* Otogar kavşağındaki ışıklardan geri dönülüp Samsun Caddesi'nden ilerleyerek Tır Garajı'nın yanından beri tekrar Mustafa Tunç İlk ve Ortaokulu'nun yanına geliş
- \* **Not:** Çekiciler Esentepe Mezarlığı'nın yanında duracak otobüsler de B sınıfı araçlar gibi Mustafa Tunç İlk ve Ortaokulu yanına girecektir.





# A1,A2 ve H (motosiklet) Sınıfı Sertifikası

29.05.2013 tarih ve 28661 sayılı Resmi Gazetede yayınlanan  
**Özel Motorlu Taşıt Sürücüleri Kursu Yönetmeliği**

## A1, A2 ve H (motosiklet) Sınıfı Sertifika Sınavı

**MADDE 35 – (1)** “A1”, “A2” ve “H (motosiklet)” sınıfı sertifika sınavları, sınav güzergâhının bulunduğu **karayolunda ve akan trafik içinde başlatılır**. Karayolu üzerinde veya hemen bitişiğinde, (EK-7)’deki krokide belirlenen mesafelere göre seygar olarak hazırlanan **sınav alanında ve akan trafikte devam ettirilerek tamamlanır**.

(2) Sınavın krokiye göre uygulanması:

a) **6 metre** genişlik, 115 metre uzunluğundaki bir yolun 40 metrelik kısmında motor çalıştırılır ve hareket ettirilir.

b) **Sekiz koni etrafında** slalom yaptırılır ve koniler arasından geçmeye **sağdan** başlatılır.

c) Konilerin bitiminde **sekiz çizdirilir**.

ç) Sağa ve sola dönüş yaptırılır.

d) 8-10 metre uzunluğunda 15-20 cm genişliğinde 3-5 cm yüksekliğinde yüzeyi tırtıklı kullanılacağı zaman yere sabitlenen demir veya dayanıklı malzemedен yapılmış **platform üzerinde** düzlemesine hareket yaptırılır.

e) **Hızlanma**: Motorlu bisikletler için azami hız 30 km, motosikletler için 50 km’ye çıkartılır.

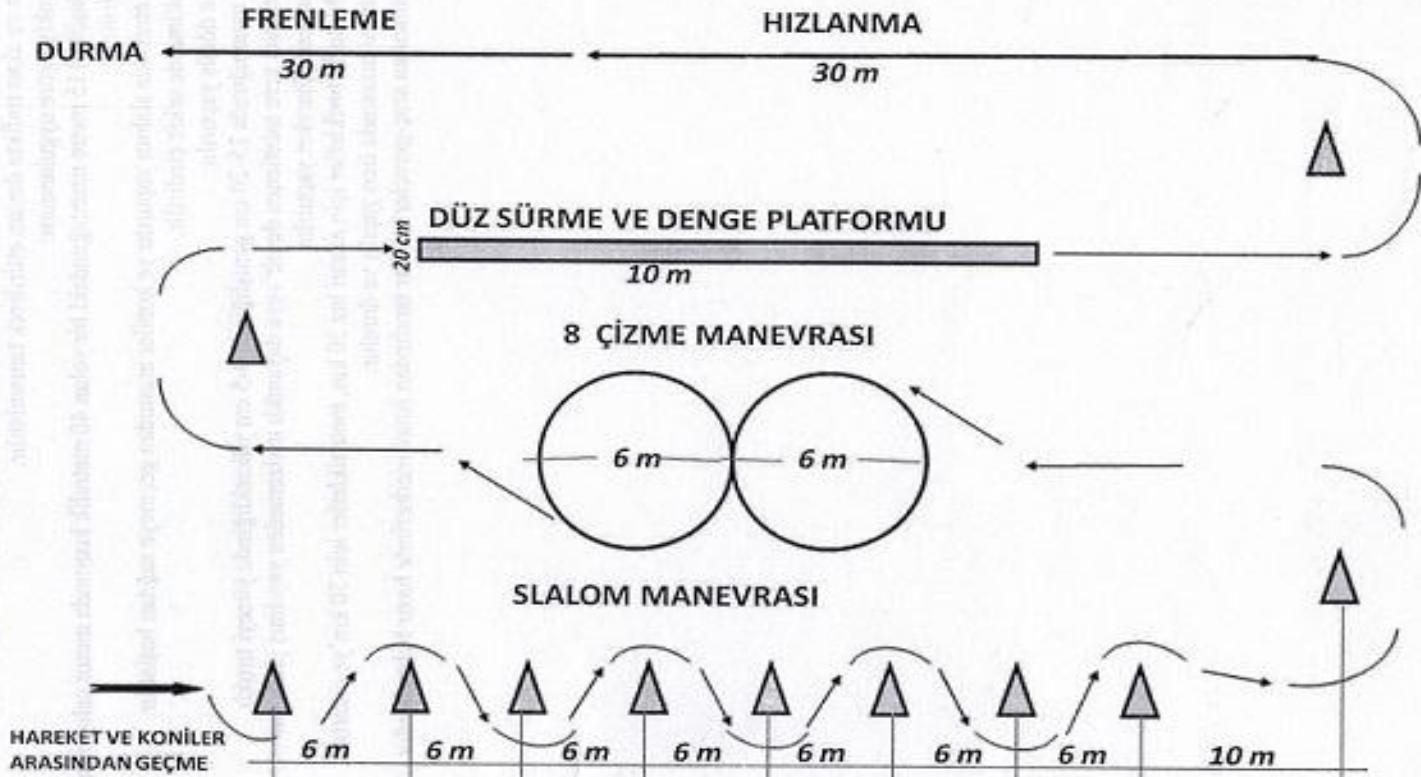
f) Başlangıç konisi hizasında fren yapılır ve durulur.

(3) Sınavda kullanılan araç-gereçler kurslar tarafından sınav merkezinde hazır bulundurulur.

# A1,A2 ve H (motosiklet) Sınıfı Sertifikası

## MOTORLU BİSİKLET VE MOTOSİKLET DİREKSİYON SINAV YERİ KROKİSİ

EK-7



NOT : KROKİDE BELİRLenen ALANIN DAR OLMASI DURUMUNDA 8 ÇİZME MANEVRASI, HAREKET VE KONİLER ARASINDAN GEÇME(SLALOM MANEVRASI) DEVAMINA KONULABİLİR.



# A1,A2 ve H (motosiklet) Sınıfı Sertifikası



\* Sürücü adayı **kaskını** takmış, **sürücü yeleşini** giymiş, **dizliklerini** takmış olacak





# A1,A2 ve H (motosiklet) Sınıfı Sertifikası



- \* Konilerin arasından **bir defa geçilip sekiz çizildikten sonra sınavın geri kalan kısmı** akan trafikte tamamlatılır.
- \* Konilerin **6 metre aralıklarla** konulmuş olmasına dikkat edilir.
- \* Sekiz koni arasında solalom yapılır, konilere girmeye **sağdan** başlanılır.
- \* motosikletler için azami **50 km** hıza ulaşılp, **bitiş konisinin yanında** fren yaptırılır.




# A1,A2 ve H (motosiklet) Sınıfı Sertifikası



- \*Konilerin bitiminde sekiz çizdirilir
- \*Sekizlerin her bir gözünün **çapı 6 metre** olacak şekilde ayarlanır.
- \*Sınav güzergahında aday **tüm aşamaları bir kere yaptıktan sonra** sınavın geri kalan kısmına akan trafikte devam eder



# A1,A2 ve H (motosiklet) Sınıfı Sertifikası



\* 8-10 m. uzunluğunda, 15,20 cm genişliğinde, 3,5 cm yüksekliğinde yüzeyi tırtıklı, kullanılacağı zaman yere sabitlenen demir ve dayanıklı malzemedен yapılmış **platform üzerinde düzlemesine** hareket yaptırılır.

# B, C, E, F ve H (otomobil) Sınıfı Sertifika Sınavı

29.05.2013 tarih ve 28661 sayılı Resmi Gazetede yayınlanan  
**Özel Motorlu Taşıt Sürücüleri Kursu Yönetmeliği**

## B, C, E, F ve H (otomobil) Sınıfı Sertifika Sınavı

**MADDE 34** – (1) “B”, “C”, “E”, “F” ve “H (otomobil)” sınıfı sertifika sınavları, sınav güzergâhının bulunduğu **karayolunda ve akan trafik içinde** başlatılır.

(2) Sınavda kursiyer:

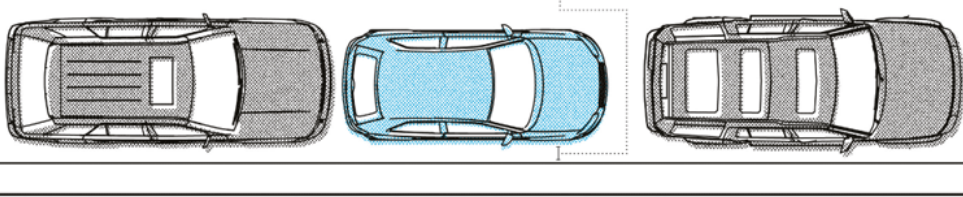
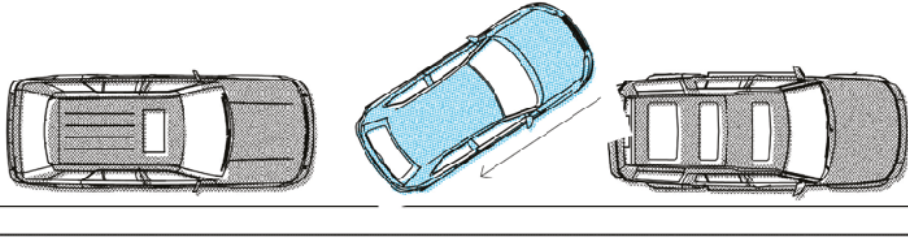
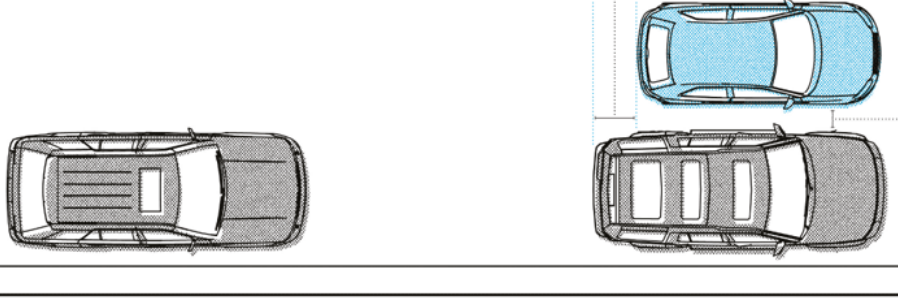
- a) Aracı çalıştırır ve hareket ettirir.
- b) Sınavın yapıldığı güzergâhta aracın cinsi ve yol için belirlenen **azami hız sınırına** ulaşır.
- c) Konilerin veya araçların arasına yola **paralel olacak şekilde** geri geri giderek park eder.
- ç) Çıkış eğimli yolda aracı durdurup yeniden ileri doğru hareket ettirir.
- d) Uygun yolda aracı asgari **25 metre** geri viteste kullanır.
- e) Işıklı kavşakta sağa ve sola dönüşler yapar.
- f) Aracın **silecek, ışık ve havalandırma gibi kumanda düğmelerini** kullanır.
- g) Güzergâhta dönel kavşak bulunması hâlinde, dönel kavşakta dönüş yapar.



# B, C, E, F ve H (otomobil) Sınıfı Sertifika Sınavı

## GERİ GERİ PARK ETME

Geri geri park etme: "A1", "A2" ve "H (motosiklet)" sınıfı araçlar hariç iki araç veya konilerin arasına tek hamlede geri geri park edilecek alana girip, park alanı içinde en fazla iki hamle yaparak aracı kaldırıma paralel ve kaldırım ile aradaki mesafenin 50 cm den fazla olmayacak hale getirir.



\* A1, A2 ve H (motosiklet) hariç araçlarda konilerin arasına **tek hamlede** geri geri park edilir.

\* **Park alanı içinde en fazla iki** hamle yaparak araç kaldırıma paralel hale getirilir.

• Araçla kaldırım arasındaki **mesafe en fazla 50 cm** olmalıdır.

## B, C, E, F ve H (otomobil) Sınıfı Sertifika Sınavı



\* Kaldırımın 50 cm uzaklıkta eğer çizgi çizilmişse araç **kaldırımın en fazla çizgi üzerine kadar uzaklıkta olabilir. Çizgiden daha uzakta park yapılamaz.**



## B, C, E, F ve H (otomobil) Sınıfı Sertifika Sınavı



\* Aracın **tekerlekleri kaldırıma değmeyecek şekilde tekerleklerin kaldırımla çizgi arasında olması koşulu ile** kaldırıma değişik uzaklıklarda park yapılabilir.



## B, C, E, F ve H (otomobil) Sınıfı Sertifika Sınavı



\* Tekerleğin **birisi çizgi içerisinde diğeri az miktarda dışarıda ise** komisyonun inisiyatifi esastır.

\* **Her iki tekerlek de çizginin dışında ise** kaldırıma uzaklık 50 cm den fazla olduğu için park düzgün yapılmamıştır.

## B, C, E, F ve H (otomobil) Sınıfı Sertifika Sınavı



\* Aracın **tekerlekleri kaldırıma değdiği zaman** park işlemi yapılamamış demektir.



## B, C, E, F ve H (otomobil) Sınıfı Sertifika Sınavı

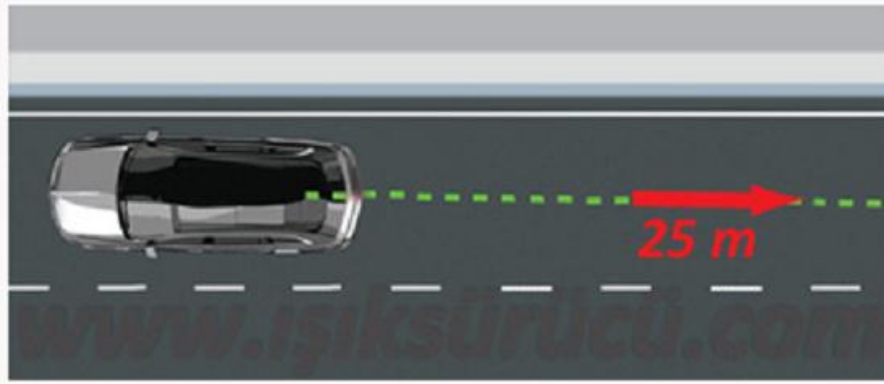


\* Arka ve öndeki **dubalara dokunan araç** park işlemini yapamamış demektir.



# B, C, E, F ve H (otomobil) Sınıfı Sertifika Sınavı

## GERİ GİTME



Geri gitme: “A1”, “A2” ve “H (motosiklet)” sınıfı araçlar hariç aracı şerit ihlali yapmadan 25 metre geri geri götürme.



\* Geri geri gitme alanı yazılı tabelanın yanında araç durdurulur. Geri vitese alınıp **şerit ihlali yapmadan 25 metre geri geri gidilir.**

# B, C, E, F ve H (otomobil) Sınıfı Sertifika Sınavı

## EĞİMLİ YOLDA ARACI HAREKET ETTİRME



Eğimli yolda aracı hareket ettirme: “A1”, “A2” ve “H (motosiklet)” sınıfı araçlar hariç en az %7 çıkış eğimli yolda aracı durdurup, 30 saniye bekledikten sonra el freni kullanmaksızın aracı geriye kaçırmadan tekrar ileri hareket ettirme.



\* “Eğimli Yolda Duruş Kalkış Alanı” yazılı tabelanın yanında araç durdurulur. **30 saniye** bekledikten sonra **el freni** kullanılmaksızın aracı **50 cm den fazla** geriye kaçırmadan tekrar kalkış yaptırılır.



# B, C, E, F ve H (otomobil) Sınıfı Sertifika Sınavı

*Özel Öğretim Kurumları Genel Müdürlüğünün 02.04.2014 tarih ve 16915068/10.04/1365421 sayılı Özel Motorlu Taşıtlar Sürücüleri Kursu Direksiyon Eğitimi Dersi Sınav Yönergesi*

## Tanımlar

MADDE 4- (1) Bu Yönergede geçen;

.....

c) **Geri geri park etme:** (Değişik: Makam Oluru 20/3/2015-3101472)

“A1”, “A2” ve “H (motosiklet)” sınıfı araçlar hariç park edecek aracın bir buçuk katı uzunluğundaki (farklı uzunluklardaki HB/SEDAN araçlar için ayrı ayrı) ve aracın genişliğinden 50 cm fazla olan iki araç veya konilerin arasındaki yatay ve dikey çizgilerle belirlenen alana tek hamlede girip, bu alan içinde en fazla iki hamle yaparak aracı kaldırıma veya konilere çarpmadan kaldırıma paralel ve kaldırım ile araç arasındaki mesafenin 50 cm den fazla olmayacak şekilde park yapmayı,

“D” sınıfı araçlarda geri geri park etme işlemleri ise araca römork takılı olarak aracın sağa veya sola geri geri gidip dönüşü sağlanarak belirlenen alana park yapmayı,

.....

## B, C, E, F ve H (otomobil) Sınıfı Sertifika Sınavı

*Özel Öğretim Kurumları Genel Müdürlüğünün 02.04.2014 tarih ve 16915068/10.04/1365421 sayılı Özel Motorlu Taşıt Sürücüleri Kursu Direksiyon Eğitimi Dersi Sınav Yönergesi*

ç) **Geri gitme:** “A1”, “A2” ve “H (motosiklet)” sınıfı araçlar hariç aracı şerit ihlali yapmadan **25 metre** geri geri götürmeyi,

d) **Eğimli yolda aracı hareket ettirme:** (Değişik: Makam Oluru 20/3/2015-3101472)

“A1”, “A2” ve “H (motosiklet)” sınıfı araçlar hariç en az %7 çıkış eğimli yolda **aracı durdurup, 30 saniye** bekledikten sonra **el freni kullanmaksızın** eğimli yolda aracı **50 cm den fazla geri kaçırmadan** tekrar ileri hareket ettirmeyi,



# B, C, E, F ve H (otomobil) Sınıfı Sertifika Sınavı

29.05.2013 tarih ve 28661 sayılı Resmi Gazetede yayınlanan  
Özel Motorlu Taşıt Sürücüleri Kursu Yönetmeliği

## Madde 28

.....

(7) Direksiyon eğitimi dersi sınav süresi **30 dakikadan az olamaz**. Ancak sürücü adayının araç **kullanmada yetersiz olması ve sürücü olamayacağına kanaat getirilmesi hâlinde sınava son verilir**.

Aracı, kursun usta öğreticisi **sınavın başlama yerine getirir**. Her kursiyerin direksiyon eğitimi dersi sınavından sonra **5 dakika** ara verilir.

## Römork takılarak yapılacak sınavlar

### MADDE 36 – (1)

D sınıfı sürücü sertifikası sınavı **yüklü ağırlığı 10 tonu geçen römorklu veya yarı römorklu** uygun çekici sınıfındaki araçlarla “B”, “C”, “E” sınıfı sürücü sertifikası sınavı ise yüklü **ağırlığı 750 kg’ı geçen** römorklu direksiyon eğitim araçlarıyla 34 üncü maddede belirtilen şekilde yapılır.

# B, C, E, F ve H (otomobil) Sınıfı Sertifika Sınavı

*Özel Öğretim Kurumları Genel Müdürlüğünün 02.04.2014 tarih ve 16915068/10.04/1365421 sayılı Özel Motorlu Taşıt Sürücüleri Kursu Direksiyon Eğitimi Dersi Sınav Yönergesi*

## **Direksiyon Eğitimi Dersi Sınavı**

### **Uygulama ve Değerlendirme Komisyonunun Görevleri**

**MADDE 8-** (1) Direksiyon eğitimi dersi sınavı uygulama ve değerlendirme komisyonu başkan ve üyeleri, **sınav başlangıç saatinden 1 saat önce** sınav yürütme komisyonu tarafından belirlenen yerde **yapılacak toplantıya katılarak** sınav evrakını teslim alır.

(2) Sınavdan **30 dakika önce** sınav alanında hazır bulunarak:

**a) Sınav aracının**, sınav sürecini kontrol edecek ve denetleyecekler tarafından incelenip uygun görülmesi ve kurs tarafından görevlendirilen usta öğreticinin direksiyon eğitimi sınav takip ve sonuç listesine göre kimlik tespiti yapılarak (Ek-4) forma işlenir. Sınav sürecini kontrol edecek ve denetleyeceklerin zamanında (Ek-4) **formu düzenlememesi hâlinde** bu form kursiyerlerin mağduriyetine sebebiyet vermemek için sınav yürütme komisyonu tarafından düzenlenir. (Ek-4) **form düzenlenmeden o sınav aracı ile sınava başlanmaz.**



## B, C, E, F ve H (otomobil) Sınıfı Sertifika Sınavı

*Özel Öğretim Kurumları Genel Müdürlüğünün 02.04.2014 tarih ve 16915068/10.04/1365421 sayılı Özel Motorlu Taşıt Sürücüleri Kursu Direksiyon Eğitimi Dersi Sınav Yönergesi*

**b)** Direksiyon eğitimi sınav takip ve sonuç listesinde **isimleri bulunan kursiyerlerin**, kimlik bilgileri ile sınavlara eğitimini aldıkları **sertifika sınıfına uygun ve plakası belirtilmiş** olan araçlarla girip girmediklerini kontrol eder.

*(Ek: Makam Oluru 20/3/2015-3101472)*

**c)** Sınava girecek **kursiyerin** kimliğini tespit etmek üzere; **sınav giriş belgesi** ile **nüfus cüzdanı/pasaport/daha önceden alınmış sürücü belgesini** karşılaştırıp kontrol ederek sınavı başlatır.

Ancak **asker olan** kişilerin nüfus cüzdanları birlikleri tarafından alınmış ise bunların **askeri kimlik belgeleriyle** sınava alınmalarını sağlar.

# B, C, E, F ve H (otomobil) Sınıfı Sertifika Sınavı

*Özel Öğretim Kurumları Genel Müdürlüğünün 02.04.2014 tarih ve 16915068/10.04/1365421 sayılı Özel Motorlu Taşıt Sürücüleri Kursu Direksiyon Eğitimi Dersi Sınav Yönergesi*

*(Ek: Makam Oluru 20/3/2015-3101472)*

**ç)** “B”, “C”, “D”, “E” ve “H (Otomobil)” sınıfı sertifika sınavlarında görev alan direksiyon eğitimi dersi sınavı uygulama ve değerlendirme **komisyonu başkanı**, ilk **yedi** kursiyerin sınavını yaptıktan sonra **üye ile araçtaki yerlerini değiştirir**. İlk yedi kursiyerin sınavının komisyon üyesi, **son yedi** kursiyerin sınavında komisyon **başkanı olarak aracın ön koltuğunda** oturarak görev yapar. “A1”, “A2” ve “H (motosiklet)” sınıfı sertifika sınavlarında görev alan direksiyon eğitimi dersi sınavı uygulama ve değerlendirme komisyonu **başkanı ve üyesi de** ilk yedi kursiyerden sonra **değiştirilir**.

*(Ek: Makam Oluru 20/3/2015-3101472)*

**d)** Direksiyon eğitimi dersi sınavında, direksiyon eğitimi dersi sınavı uygulama ve değerlendirme **komisyonu üyesi** geri geri park etme alanında **araçtan inerek** bu alanda yapılması gereken davranışların Yönergenin 4 üncü maddesinin birinci fıkrasının (c) bendine uygunluğunu değerlendirir



## B, C, E, F ve H (otomobil) Sınıfı Sertifika Sınavı

*Özel Öğretim Kurumları Genel Müdürlüğünün 02.04.2014 tarih ve 16915068/10.04/1365421 sayılı Özel Motorlu Taşıt Sürücüleri Kursu Direksiyon Eğitimi Dersi Sınav Yönergesi*

(3) Sınavı, kursiyerlerin alacağı **sertifika sınıfına uygun araçlarla** yapar.

(4) Sınavını yaptığı kursiyerleri Yönetmelik eki “Direksiyon Eğitimi Dersi Sınavı Değerlendirme Formu”(EK-3) veya (EK-4)’e göre değerlendirir.

(5) Bütün kursiyerlerin **sınavları tamamlandıktan sonra** Özel MTSK Modülü üzerinden alınan direksiyon eğitimi sınav takip ve sonuç listesine **sınav sonuçlarını yazarak imzalar** ve sınav yürütme komisyonuna teslim eder.

(6) “A1”, “A2” ve “H (motosiklet)” sınıfı sertifika sınavlarının **akan trafikteki bölümünde** sınav güzergâhında sınav araçlarını **kurs tarafından temin edilen araçla** takip ederek kursiyeri Yönetmelik eki “Direksiyon Eğitimi Dersi Sınavı Değerlendirme Formu” (Ek-3)’e göre değerlendirir.

# B, C, E, F ve H (otomobil) Sınıfı Sertifika Sınavı

DİREKSİYON EĞİTİMİ DERSİ SINAVI DEĞERLENDİRME FORMU  
("B", "C", "D", "E", "F" veya "H (Otomobil)" Sınıfları)

EK-4

ÖZEL.....SANGI.....İLİ.....İLÇESİ.....MOTORLU TAŞIT SÜRÜCÜLERİ KURSU MÜDÜRLÜĞÜ

Adı Soyadı	İstedığı Sürücü Sertifikasının Cinsi	Sınava Girdiği Aracın Cinsi ve Plaka No	Sınav Gütergahı
	-B-	SS PL 656	

**SINAV ESNASINDA DEĞERLENDİRİLECEK DURUMLAR**

**I. BÖLÜM: AŞAĞIDAKİ MADDELERDEN BİRİNİ HATALI YAPAN ADAY SINAVDA BAŞARISIZ SAYILIR.**

1	Emniyet kemeri takmıyor, ayna ve koltuk ayarlarını kontrol etmiyor.	
2	Araç çalıştırma ve hareket geçirme usul ve kurallarına uymuyor.	
3	Emniyetli ve rahat kalkış yapmıyor.	
4	Yoldan geçen araçlara geçiş kolaylığı sağlamıyor.	
5	Kontrolsüz ve sinyal vermeden çıkış yapıyor.	
6	Şerit izleme ve değiştirme kurallarına uymuyor.	
7	Hız kurallarına uymuyor.	
8	Takip mesafesini kurallara uygun olarak ayarlamıyor.	
9	Ötündeki aracı sollayıp geçme kurallarına uymuyor.	
10	Kavşak yaklaşımında ve kavşaklarda kurallara uygun davranış sergilemiyor.	
11	Dönüşlerde (sağa-sola) dönüş kurallarına ve işaretlerine uymuyor, dönüş öncesinde sinyal vermiyor.	
12	Trafik ışık ve işaretlerine dikkat etmiyor, trafiğin polis tarafından yönlendirildiği durumlarda yönlendirmelere uymuyor.	
13	Trafiki tehlikeye düşürecek şekilde araç kullanıyor.	
14	Araç kumanda pedallarına (gaz, fren, debriya) yeterince itibak edemiyor.	
15	Vites değiştirme becerisi ve vites değiştirmede araç kontrolü zayıf.	
16	Direksiyon hâkimiyeti zayıf.	
17	Araç kullanımı esnasında heyecanlı ve telaşlı bulundu.	
18	Yaya, okul ve hemzemin geçitlerinde geçiş kurallarına uymuyor.	
19	Araç geri vites kullanma kurallarına uymuyor.	
20	Araçların arasına park etme kurallarına uymuyor.	

**II. BÖLÜM: AŞAĞIDAKİ MADDELERDEN İKİ HATALI YAPAN ADAY SINAVDA BAŞARISIZ SAYILIR.**

1	Kendisini geçmek isteyen araçlarla ilgili geçilme kurallarına uymuyor.	<input type="checkbox"/>
2	Işık, ısıtma ve havalandırma sistemlerine ait kumanda yerlerini bilmiyor ve kullanmıyor. Yaktı, yağ, şarj ve hararet göstergelerini ve anlamlarını bilmiyor.	
3	Durma, duraklama, indirme ve park etme kurallarına uymuyor.	
4	Eğimli yolda araç durdurma ve kaldırma becerisi yetersiz.	
5	Diğer yol kullanıcılarına (çocuk, yaşlı, engelli ve bisikletli) geçiş hakkı vermiyor.	
6	Geçiş üstünlüğü hakkına sahip olan araçlara geçiş izni vermiyor.	
7	Çevreye duyarlı (korna-gürültü) ve enerji tasarrufu sağlayacak şekilde araç kullanmıyor.	

Hatalı bulunan maddenin satırına dolma kalem veya tükenmez kalemle (X) işareti yazılarak işlem yapılır. Sonuç bölümüne başarılı olan aday için "BAŞARILI", başarısız olan aday için "BAŞARISIZ" ve nedeni yazılır.

**SINAV KOMİSYONU**

BAŞKAN Adı-soyadı/İmza	ÜYE Adı-soyadı/İmza
Mehmet İSLEK	Hasan ÖZERDİLLİ

**SINAV TARİHİ** 05.07.2014

SONUÇ	
BAŞARILI	
BAŞARISIZ (NEDENİ)	BAŞARISIZ (I. Bölüm 20. madde)

\* Sürücü adayı Ek-4 Formu  
Üzerinden değerlendirilecektir.

\* Formun 1.Bölümündeki hatalardan  
bir tanesini yapan aday başarısız sayılacak  
ve sınava son verilecektir.

\* Formun 2.Bölümündeki hatalardan iki  
tanesini yapan aday başarısız sayılacak ve  
Sınava son verilecektir.

\* Sınavda başarısız olan aday başarısız olduğu  
andan itibaren direksiyondan indirilecek,  
aracı usta öğretici sürerek sınav başlangıç  
yerine getirecektir.

\* Başarısız olan aday hiçbir şekilde devam  
ettirilmeyecektir.



# A1,A2 ve H (motosiklet) Sınıfı Sertifikası

EK-3

(Değişik:RG-4/3/2014-28931)  
DİREKSİYON EĞİTİMİ DERSİ SINAVI DEĞERLENDİRME FORMU  
("A1", "A2" veya "H Motosiklet" Sınıfları)

T.C.  
SAMSUNLİ  
ÇARŞANICA İLÇESİ  
ÖZEL...ÖZ-KAL.....MOTORLU TAŞIT SÜRÜCÜLERİ KURSU MÜDÜRLÜĞÜ

SÜRÜCÜ ADAYININ			
Adı Soyadı	İstedığı Sürücü Sertifikasının Cinsi	Sınava Girdiği Aracın Cinsi ve Plaka No	Sınav Güzergâhı
	A2	SS GN 399	-
AŞAĞIDAKİ MADDELERDE YER ALAN DAVRANIŞLARDAN HERHANGİ BİRİNİ YAPAN ADAY SINAVDA BAŞARISIZ SAYILIR.			
SIRA NO	SINAV ESNASINDA DEĞERLENDİRİLECEK DAVRANIŞLAR	KODLAMA	
1	SÜRÜŞ ÖNCESİ HAZIRLIKLAR		
a	Motosikletin genel kontrolünü yapmıyor (lambalar, lastik havası, sinyaller, ayna)		
b	Kask, kolluk, dizlik takmıyor ve motosiklete doğru yerleşmiyor.		
c	Fren kontrolü (ileri-geri) yapmıyor.		
2	MOTORU ÇALIŞTIRMA VE HAREKET		
a	Motoru çalıştırırken vitesi boşa almıyor (motorlu bisiklet hariç)		
b	Kalkış esnasında ön ve arka trafiği kontrol etmiyor. Çıkış işareti vermiyor.		
c	Kalkış esnasında motoru stop ettiriyor.		
ç	Kalkış esnasında ayaklarını toplarken dengeyi sağlamıyor.		
d	Çok sarsıntılı kalkış yapıyor.		
3	KONİLER ARASINDA GEÇME VE SEKİZ ÇİZME		
a	Konilere çarpıyor ve deviriyor.		
b	Ayakları yere değiyor.		
c	Sınırların dışına çıkıyor.		
ç	Düşüyor.		
4	DENGE SAĞLAMA		
a	Platform üzerinden geçemiyor ve aracın üzerinde denge sağlamıyor.		
5	FREN YAPMA VE DURMA		
a	Fren sınırlarının dışına çıkıyor. (motorlu bisiklet 20 metre, motosiklet 30 metre)		
b	Düşüyor		
c	Düzgün duramıyor.		
6	AKAN TRAFİKTE		
a	Kontrolsüz ve sinyal vermeden çıkış yapıyor.		
b	Şerit izleme ve değiştirme kurallarına uymuyor.		
c	Hız kurallarına uymuyor ve önündeki aracı sollayıp geçme kurallarına uymuyor.		
ç	Takip mesafesini kurallara uygun olarak ayarlamıyor.		
d	Kavşak yaklaşımında ve dönüşlerde (sağa-sola) dönüş kurallarına ve işaretlerine uymuyor.		
e	Trafik ışık ve işaretlerine uymuyor.		
f	Trafiği tehlikeye düşürecek şekilde araç kullanıyor. Direksiyon hakimiyeti zayıf.		
Hatalı bulunan maddenin satırına dolma kalem veya tükenmez kalemle (X) işareti yazılarak işlem yapılır. Sonuç bölümüne başarılı olan kursiyer için "BAŞARILI", başarısız olan kursiyer için "BAŞARISIZ" ve nedeni yazılır.			
SINAV KOMİSYONU			
BAŞKAN (Adı-soyadı/İmza)	<u>İhsan KARAHAN</u>	ÜYE (Adı-soyadı/İmza)	<u>Ali TEZEL</u>
SINAV TARİHİ	SONUÇ		
05.07.2014	BAŞARILI	Başarılı (6/c Maddesi)	
	BAŞARISIZ (NEDENİ)		

\* A1,A2 ve H (motosiklet) sınıfı sürücü Adayları Ek-3 formu üzerinden değerlendirilecektir.

\* Formda yer alan maddelerdeki **hatalardan herhangi birini yapan aday başarısız sayılacaktır.**



# A1,A2,H (motosiklet) ve B, C, E, F ve H (otomobil) Sınıfı Sertifika Sınavı

(Değişik:RG-4/3/2014-28931)  
DİREKSİYON EĞİTİMİ DERSİ SINAVI DEĞERLENDİRME FORMU  
("A1", "A2" veya "H Motosiklet" Sınıfları)

DİREKSİYON EĞİTİMİ DERSİ SINAVI DEĞERLENDİRME FORMU  
("B", "C", "D", "E", "F" veya "H (Otomobil)" Sınıfları)

EK-4

T.C. SAMSUN İLİ ÇARŞANLIK İLÇESİ  
MOTORLU TAŞIT SÜRÜCÜLERİ KURSU MÜDÜRLÜĞÜ

T.C. SAMSUN İLİ ÇARŞANLIK İLÇESİ  
MOTORLU TAŞIT SÜRÜCÜLERİ KURSU MÜDÜRLÜĞÜ

SÜRÜCÜ ADAYININ			
Adı Soyadı	İsteddiği Sürücü Sertifikasının Cinsi	Sinava Girdiği Aracın Cinsi ve Plaka No	Sınav Güzergâhı
	A2	SS GN 399	
BAŞARISIZ SAĞLIK DURUMU YER ALAN DAVRANIŞLARDAN HERHANGİ BİRİNİ YAPAN ADAY SINAVDA BAŞARISIZ SAYILIR.			
SIRA NO	SINAV ESNASINDA DEĞERLENDİRİLECEK DAVRANIŞLAR	KODLAMA	
1	SÜRÜŞ ÖNCESİ HAZIRLIKLAR		
a	Motosikletin genel kontrolünü yapmıyor (lambalar, lastik havası, sinyaller, ayna)		
b	Kask, kolluk, dizlik takmıyor ve motosiklete doğru yerleşmiyor.		
c	Fren kontrolü (ileri-geri) yapmıyor.		
2	MOTORU ÇALIŞTIRMA VE HAREKET		
a	Moturu çalıştırırken vitesi boşa almıyor (motorlu bisiklet hariç)		
b	Kalkış esnasında ön ve arka trafığı kontrol etmiyor. Çıkış işaretini vermiyor.		
c	Kalkış esnasında motoru stop ettiriyor.		
ç	Kalkış esnasında ayaklarını toplarken dengeyi sağlamıyor.		
d	Çok sarsıntılı kalkış yapıyor.		
3	KONİLER ARASINDA GEÇME VE SEKİZ ÇİZME		
a	Konilere çarpıyor ve deviriyor.		
b	Ayakları yere değiyor.		
c	Sınırların dışına çıkıyor.		
ç	Düşüyor.		
4	DENGE SAĞLAMA		
a	Platform üzerinden geçemiyor ve aracın üzerinde denge sağlamıyor.		
5	FREN YAPMA VE DURMA		
a	Fren sınırlarının dışına çıkıyor. (motorlu bisiklet 20 metre, motosiklet 30 metre)		
b	Düşüyor.		
c	Düzgün duramıyor.		
6	AKAN TRAFİKTE		
a	Kontrolsüz ve sinyal vermeden çıkış yapıyor.		
b	Şerit izleme ve değiştirme kurallarına uymuyor.		
c	Hız kurallarına uymuyor ve öndeki aracı sollayıp geçme kurallarına uymuyor.		
ç	Takip mesafesini kurallara uygun olarak ayarlamıyor.		
d	Kavşak yaklaşımında ve dönüşlerde (sağa-sola) dönüş kurallarına ve işaretlerine uymuyor.		
e	Trafik ışık ve işaretlerine uymuyor.		
f	Trafığı tehlikeye düşürecek şekilde araç kullanıyor. Direksiyon hakimiyeti zayıf.		
Hatırlı bulunan maddenin satırına dolma kalem veya tükenmez kalemle (X) işareti yazılarak işlem yapılır. Sonuç bölümüne başarılı olan kursiyer için "BAŞARILI", başarısız olan kursiyer için "BAŞARISIZ" ve nedeni yazılır.			
SINAV KOMİSYONU			
BAŞKAN (Adı-soyadı/İmza)	ÜYE (Adı-soyadı/İmza)	SONUÇ	
SINAV TARİHİ	SONUÇ		
05.07.2014	BAŞARILI		
	BAŞARISIZ (NEDENİ) Başarılı (6/c Maddesi)		

Adı Soyadı	İsteddiği Sürücü Sertifikasının Cinsi	Sinava Girdiği Aracın Cinsi ve Plaka No	Sınav Güzergâhı
	B	SS PL 656	
SINAV ESNASINDA DEĞERLENDİRİLECEK DURUMLAR			
I. BÖLÜM: AŞAĞIDAKİ MADDELERDEN BİRİNİ HATALI YAPAN ADAY SINAVDA BAŞARISIZ SAYILIR.			
1	Emniyet kemeri takmıyor, ayna ve koltuk ayarlarını kontrol etmiyor.		
2	Aracı çalıştırma ve hareket geçirme usul ve kurallarına uymuyor.		
3	Emniyetli ve rahat kalkış yapmıyor.		
4	Yoldan geçen araçlara geçiş kolaylığı sağlamıyor.		
5	Kontrolsüz ve sinyal vermeden çıkış yapıyor.		
6	Şerit izleme ve değiştirme kurallarına uymuyor.		
7	Hız kurallarına uymuyor.		
8	Takip mesafesini kurallara uygun olarak ayarlamıyor.		
9	Öndeki aracı sollayıp geçme kurallarına uymuyor.		
10	Kavşak yaklaşımında ve kavşaklarda kurallara uygun davranış sergilemiyor.		
11	Dönüşlerde (sağa-sola) dönüş kurallarına ve işaretlerine uymuyor, dönüş öncesinde sinyal vermiyor.		
12	Trafik ışık ve işaretlerine dikkat etmiyor, trafığı polis tarafından yönlendirildiği durumlarda yönlendirmelere uymuyor.		
13	Trafığı tehlikeye düşürecek şekilde araç kullanıyor.		
14	Araç kumanda pedallarına (gaz, fren, debriyaj) yeterince itihak edemiyor.		
15	Vites değiştirme becerisi ve vites değiştirmede araç kontrolü zayıf.		
16	Direksiyon hakimiyeti zayıf.		
17	Araç kullanımı esnasında heyecanlı ve telaşlı bulund.		
18	Yaya, okul ve hemzemin geçitlerinde geçiş kurallarına uymuyor.		
19	Aracı geri vitesle kullanma kurallarına uymuyor.		
20	Araçların arasında park etme kurallarına uymuyor.		
II. BÖLÜM: AŞAĞIDAKİ MADDELERDEN İKİ HATALI YAPAN ADAY SINAVDA BAŞARISIZ SAYILIR.			
1	Kendisini geçmek isteyen araçlarla ilgili geçilme kurallarına uymuyor.		
2	Işık, ısıtma ve havalandırma sistemlerine ait kumanda yerlerini bilmiyor ve kullanmıyor. Yakıt, yağ, su ve hararet göstergelerini ve anamlarını bilmiyor.		
3	Durma, duraklama, indirme ve park etme kurallarına uymuyor.		
4	Eğimli yolda aracı durdurma ve kaldırma becerisi yetersiz.		
5	Diğer yol kullanıcılarına (çocuk, yaşlı, engelli ve bisikletli) geçiş hakkı vermiyor.		
6	Geçiş üstünlüğü hakkına sahip olan araçlara geçiş izni vermiyor.		
7	Çevreye duyarlı (korna-gürtültü) ve enerji tasarrufu sağlayacak şekilde araç kullanmıyor.		
Hatırlı bulunan maddenin satırına dolma kalem veya tükenmez kalemle (X) işareti yazılarak işlem yapılır. Sonuç bölümüne başarılı olan aday için "BAŞARILI", başarısız olan aday için "BAŞARISIZ" ve nedeni yazılır.			
SINAV KOMİSYONU			
BAŞKAN (Adı-soyadı/İmza)	ÜYE (Adı-soyadı/İmza)	SONUÇ	
SINAV TARİHİ	SONUÇ		
05.07.2014	BAŞARILI		
	BAŞARISIZ (NEDENİ) Başarısız (I. Bölüm 20. maddesi)		

\*Komisyon başkanı ve üyesi olan kişiler **ellerindeki Ek-3 ve Ek-4 formlarını sadece kendileri ilk yedi adayda başkan son yedi adayda üye olarak imzalayacaklardır.**

Başkan olan başkan, üye olan üye yerine imza atacak **diğeri imza atmayacaktır.**

Hem başkan hem üyenin birlikte imzalayacakları form sınav bittikten sonra okulda doldurulacak formdur.

\*Forma aday için **Başarılı-Başarısız** yazmayacaklardır. Başarılı ve başarısız yazısı **sınav bittikten sonra** okulda doldurulan ve **iki üyenin de imzaladığı formda** yazılacaktır.

# A1,A2,H (motosiklet) ve B, C, E, F ve H (otomobil) Sınıfı Sertifika Sınavı

"K" SINIFI SÜRÜCÜ ADAY BELGESİ

EK-5

BELGENİN GEÇERLİ OLDUĞU	T.C. MİLLÎ EĞİTİM BAKANLIĞI ÇARŞAMBA İl/İlçesi Özel Özkar Motorlu Taşıt Sürücülere Kursu Müdürlüğü "K" SINIFI SÜRÜCÜ ADAY BELGESİ
<p>1-Araç cinsi: <b>MOTORSİKLET (A2)</b></p> <p>2-Vol (Güzergab): : Endüstri Meslek Lisesinden başlayarak; Yunus Emre Cad. Yeşilirmak Cad. Değirmenbaşı Cad. 493. Sokaktan dönüş, Ali Fuat Başgil Köprü Kavşağından dönüş 493. Sokakı takiben, Limon Sok. üzerinden Yeşilirmak Caddesine çıkarak başlangıç noktası Endüstri Meslek Lisesine dönüş yapılmak.</p> <p>3-Gün ve saatler: 08.04.2014 13:00-14:00 11.04.2014 20:00-21:00 09.04.2014 15:00-16:00 14.04.2014 08:00-09:00 10.04.2014 17:00-18:00</p> <p>4-Başlama tarihi: 08.04.2014</p> <p>5-Bitiş tarihi:</p> <p>Özel Öğretmen <b>ÖZEL DEMİRDAĞ</b> Motorlu Taşıt Sürücülere Kursu Müdürü (Kase - İmza)</p>	<p>Belge no:14647</p> <p>Belge tarihi:03.04.2014</p> <p>Kursun adresi:ORTA MAH. ÇAKMAKÇILAR CAD. KIZILOTLU İŞ MERKEZİ KAT:2/3</p>
<p>SÜRÜCÜ ADAYININ</p> <p>1-T.C. Kimlik no: 23324536772</p> <p>2-Adı: FATİH</p> <p>3-Soyadı: CELEPOĞLU</p> <p>4-Baba adı: SALİM</p> <p>5-Doğum yeri: SAMSUN</p> <p>6-Doğum tarihi: 01.08.1991</p> <p>7-Adresi: ÇINARLIK MAH. NO:88</p> <p>(İmza)</p>	<p>DİREKSİYON EĞİTİMİ DERSİ UZMAN/USTA ÖĞRETİCİSİNİN</p> <p>1-T.C. Kimlik no:63241206150</p> <p>2-Adı: YÜCEL</p> <p>3-Soyadı: UYSAL</p> <p>4-Adresi: BEYYENİCE KÖYÜ</p> <p>Sürücü belgesi sınıfı:E,D,A2</p> <p>Sürücü belgesi no: 13487</p> <p>Sürücü belgesinin verildiği yer: ÇARŞAMBA</p> <p>(İmza)</p>
<p>1'İNCİ DİREKSİYON EĞİTİMİ DERSİ SINAVI Direksiyon Eğitimi Dersi Sınav Uygulama ve Değerlendirme Komisyonu Başkanının</p> <p>1-T.C. Kimlik no: 41278900944</p> <p>2-Adı: Celal</p> <p>3-Soyadı: Mert</p> <p>4-Adresi: Yeşilirmak A.İ.H.L. Çarşamba</p> <p>Sürücü belgesi sınıfı: B</p> <p>Sürücü belgesi no: 11885</p> <p>Sürücü belgesinin verildiği yer: Çarşamba</p> <p>(İmza)</p>	<p>2'NCİ DİREKSİYON EĞİTİMİ DERSİ SINAVI Direksiyon Eğitimi Dersi Sınav Uygulama ve Değerlendirme Komisyonu Başkanının</p> <p>1-T.C. Kimlik no: 26711432848</p> <p>2-Adı: Hasan</p> <p>3-Soyadı: Saras</p> <p>4-Adresi: Çarşamba End. Mes. Lisesi</p> <p>Sürücü belgesi sınıfı: B</p> <p>Sürücü belgesi no: 12554</p> <p>Sürücü belgesinin verildiği yer: Çarşamba</p> <p>(İmza)</p>
<p>3'ÜNCÜ DİREKSİYON EĞİTİMİ DERSİ SINAVI Direksiyon Eğitimi Dersi Sınav Uygulama ve Değerlendirme Komisyonu Başkanının</p> <p>1-T.C. Kimlik no:</p> <p>2-Adı:</p> <p>3-Soyadı:</p> <p>4-Adresi:</p> <p>Sürücü belgesi sınıfı:</p> <p>Sürücü belgesi no:</p> <p>Sürücü belgesinin verildiği yer:</p> <p>(İmza)</p>	<p>4'ÜNCÜ DİREKSİYON EĞİTİMİ DERSİ SINAVI Direksiyon Eğitimi Dersi Sınav Uygulama ve Değerlendirme Komisyonu Başkanının</p> <p>1-T.C. Kimlik no:</p> <p>2-Adı:</p> <p>3-Soyadı:</p> <p>4-Adresi:</p> <p>Sürücü belgesi sınıfı:</p> <p>Sürücü belgesi no:</p> <p>Sürücü belgesinin verildiği yer:</p> <p>(İmza)</p>

MTSK DİREKSİYON SINAVI SINAV GİRİŞ TUTANAĞIDIR.

MTSK DİREKSİYON SINAVI İMZA SÜRKÜSÜ			
Sürücüsü	Kursun Adı	Araç Plakası	Sınav Tarihi
			11.01.2015
A D A Y I N			
S.No	ADI SOYADI	SERTİFİKA SINIFI	İMZASI
1	MUSTAFA TOKAT	E	
2	YUSUF GÜLEN	E	
3	HALİT TOKAT	E	
4	İBRAHİM GÜNEY	E	
5	AHMET ÇAMURCU	E	
6	SİNAN GÜL	E	
7	İSLAM TEBER	E	
8	MUSTAFA TOKAT	E	
9	YUSUF GÜLEN	E	
10	HALİT TOKAT	E	
11	İBRAHİM GÜNEY	E	
12	AHMET ÇAMURCU	E	
13	SİNAN GÜL	E	
14	İSLAM TEBER	E	

Usta Öğreticinin Adı Soyadı

\*Komisyon üyesi kişiler adayın sınavının bitimi ile birlikte aday sınavdan geçse de kalsa da **K Sınıfı Sürücü Aday Belgesi'nin ilgili bölümünü** dolduracaklar (Komisyon başkanı tarafından doldurulacak) ve **MTSK Direksiyon Sınavı Sınav Giriş Tutanağını** sınav başlarken **adaya imzalatmayı unutmayacaklardır.**

\* Sınava girmeyen adaya **GİRMEDİ** yazılacaktır.



# A1,A2,H (motosiklet) ve B, C, E, F ve H (otomobil) Sınıfı Sertifika Sınavı

EK-4

DIREKSİYON EĞİTİMİ DERSİ SINAVI ARACI KONTROL FORMU	
Sınav Aracının Plakası	55 HK 233
Usta Öğretici Adı Soyadı	Namık B. DİCİ
Sınavın Yapıldığı Tarih	21.06.2014
Araç Kontrol Saati	08:25
Araç Sınava Hazırdır.	Evet
Araç Sınava Hazır Değildir.	X
Nedeni	
Kontrolü Gerçekleştiren Maarif Müfettişinin	
Adı Soyadı	İmza
Rahim ÜNAL	



Not: Kontrol tamamlandıktan sonra bu belge aracın direksiyon eğitimi dersi sınav uygulama değerlendirme komisyonuna veya aracın usta öğreticisine sınav başlamadan önce teslim edilir.

\* Komisyon üyeleri Araçlar kontrol edilip **Kontrol formunu teslim aldıktan** sonra Sınavı başlatacaklardır.

MTSAS - UYGULAMA(DIREKSİYON) SINAVI GİRİŞ BELGESİ		
	Tc Kimlik No	23324536772
	Adı	FATİH
	Soyadı	CELEPOĞLU
	Baba Adı	SALİM
	Doğum Tarihi ve Yeri	06/08/1991
	MTSK : SAMSUN / ÇARŞAMBA - ÖZEL ÖZ-KAR MOTORLU TAŞIT SÜRÜCÜLERİ KURSU	
	NOT: Sınav randevu saatinde sınav yerinde bulunulması gerekmektedir.	
Sınav Ücreti 50 TL'dir.		
SINAV BİLGİLERİ		
Sınav Kodu	155097	
Sınav Tarihi	21/06/2014	
Sınav Saati	15:55 - 16:25	
Sertifika Türü	A2	
Sınav Hakkı	2	

\* Adayın Kimlik Belgeleri ile Sınav Giriş Belgesi kontrol edilecek sınava giren adayın Kimlik ve giriş belgelerindeki aday olup olmadığı, adayın bedensel bir engelinin olup olmadığı kontrol edilecektir.

\* **Sınav Giriş Belgeleri adaya verilmeyecektir.** Diğer dosyalar ve Yaka Kimlik Kartları ile birlikte **akşam İlçe Milli Eğitim Müdürlüğüne teslim** edilecektir.



# A1,A2,H (motosiklet) ve B, C, E, F ve H (otomobil) Sınıfı Sertifika Sınavı

- \* Sürücü adayı aracı **stop ettirdiği halde** tekrar çalıştırıp devam ettirilmeyecektir.
- \* Dubalara bir hamlede giremeyen adaya **tekrar tekrar deneme** yaptırılmayacaktır.
- \* **Sınav esnasında adaya** çok iyi sürdün, ama Şu hatayı yaptığın için kaldın yada çok iyi Sürdüğün için geçtin şeklinde Açıklamalarda bulunulmayacaktır.
- \* Her aday **randevu saatinde** sınava alınacaktır. Randevusuna **geciken adaylar** İlçe Sınav Yürütme Komisyonuna ya da sınav denetleyicilerine yönlendirilmeyecektir.
- \* İki duba arasına park yapılırken **sağ arka tarafta oturan üye** araçtan inerek park işleminin **Geri Geri Park Etme kuralına** uygun yapıp yapılmadığını kontrol edecektir.
- \* Sürücü adayı 30 dakikayı **mutlaka dolduracaktır**. Başlangıç noktasından **geç ayrılma** ve başlangıç noktasına **erken gelme** kesinlikle olmayacaktır.



## A1,A2,H (motosiklet) ve B, C, E, F ve H (otomobil) Sınıfı Sertifika Sınavı

\* Sınav yürütme komisyonu veya sınav denetleyicileri tarafından **kusurları tespit edilen** denetleyici veya komisyon başkan ve üyeleri direksiyon sınavlarından **bir yıl** süre ile **men** edilirler.

*Özel Öğretim Kurumları Genel Müdürlüğünün 02.04.2014 tarih ve 16915068/10.04/1365421 sayılı Özel Motorlu Taşıt Sürücüleri Kursu Direksiyon Eğitimi Dersi Sınav Yönergesi 6. madde g bendi*

*(Değişik: Makam Oluru 20/3/2015-3101472)*

g) Sınav **yürütme komisyonu** başkan ve üyeleri, sınav sürecini **kontrol edecek ve denetleyecekler** ile direksiyon eğitimi dersi sınavı **uygulama ve değerlendirme komisyonu başkan ve üyelerinden** görevine **gelmeyen, geç gelen** veya sınavda **mevzuatta belirtilen görevleri yapmayan** veya **aykırı hareket edildiği** sınav yürütme komisyonu veya sınav sürecini kontrol edecek ve denetleyecekler tarafından **düzenlenen raporda belirtilmesi durumunda** sınavlarda herhangi **bir inceleme veya soruşturmaya** gerek kalmaksızın **bir yıl** süreyle görev verilmemesini sağlar.

# GÖREVİNİZDE BAŞARILAR DİLERİM

İbrahim ARSLAN  
İlçe Milli Eğitim Müdürü

HAZIRLAYAN

Mustafa TURGUT

Özel Öğretim Kurumları Şube Müdürü